

# 2025

## التقرير الإحصائي الربع الثاني

## Statistical Report Quarter 2



الهيئة العامة للتأمين الاجتماعي  
Social Insurance Organization












Table of Contents		جدول المحتويات
Summary of Memberships	4	ملخص الخاضعين
Statistical Analysis of Memberships	6	التحليل الإحصائي للخاضعين
<b>Chapter One: Contributors Statistics</b>	<b>8</b>	<b>الفصل الثاني: إحصائيات المؤمن عليهم</b>
Indicators of Bahraini Contributors	9	مؤشرات المشتركين البحرينيين
Number of Bahraini contributors classified by sex	10	عدد المشتركين البحرينيين حسب الجنس
Number of Bahraini contributors classified by monthly salary	11	عدد المشتركين البحرينيين حسب الأجر الشهري
Number of Bahraini contributors classified by age group	12	عدد المشتركين البحرينيين حسب الفئة العمرية
Average monthly salary of Bahraini contributors classified by age group	13	متوسط الأجر الشهري للمشاركين البحرينيين حسب الفئة العمرية
Number of Bahraini contributors classified by Insurance type	14	عدد المشتركين البحرينيين بحسب نوع التأمين
Number of Non-Bahraini contributors classified by sex	14	عدد المشتركين غير البحرينيين حسب الجنس
Number of Non-Bahraini contributors classified by monthly salary	15	عدد المشتركين غير البحرينيين حسب الأجر الشهري
Number of Non-Bahraini contributors classified by age group	15	عدد المشتركين غير البحرينيين حسب الفئة العمرية
Average monthly salary of Non-Bahraini contributors classified by age group	16	متوسط الأجر الشهري للمشاركين غير البحرينيين حسب الفئة العمرية
<b>Chapter Two: Pensioners Statistics</b>	<b>17</b>	<b>الفصل الثاني: إحصائيات أصحاب المعاشات</b>
Indicators of alive pensioners	18	مؤشرات أصحاب المعاشات الأحياء
Number of alive & deceased pensioners classified by sex	19	عدد أصحاب المعاشات الأحياء والمتوفين حسب الجنس
Number of alive pensioners classified by monthly pension	20	عدد أصحاب المعاشات الأحياء حسب المعاش الشهري
Number of alive pensioners classified by age group	21	عدد أصحاب المعاشات الأحياء حسب الفئة العمرية
Average monthly pension of alive pensioners classified by age group	22	متوسط المعاش الشهري لأصحاب المعاشات الأحياء حسب الفئة العمرية
<b>Chapter Three: Beneficiaries Statistics</b>	<b>23</b>	<b>الفصل الثاني: إحصائيات المستحقين</b>
Indicators of beneficiaries	24	مؤشرات المستحقين
Number of beneficiaries classified by sex	25	عدد المستحقين حسب الجنس
Number of beneficiaries classified by monthly pension	26	عدد المستحقين حسب المعاش الشهري
Number of beneficiaries classified by age group	27	عدد المستحقين حسب الفئة العمرية
Average Pension of beneficiaries classified by age group	28	متوسط معاش المستحقين حسب الفئة العمرية
Number of beneficiaries & average pension classified by relation	29	عدد المستحقين ومتوسط المعاش حسب صلة القرابة

**جدول (A) Table (A)**  
**الخاضعون لقانون التقاعد في القطاعين العام والخاص حتى الربع الثاني من عام 2025**  
**Memberships Subject to the Provision of Public and Private Laws as at Q2 2025**

Item	المجموع Total	القطاع الخاص Private Sector	القطاع العام Public Sector	البيان
1. Number of Contributors	626,670	575,300	51,370	1. عدد المشتركين
1.1 Bahraini	156,405	105,035	51,370	1.1 بحريني
1.2 Non-Bahraini	470,265	470,265		1.2 غير بحريني
2. Number of alive Pensioners	85,075	48,559	36,516	2. عدد المتقاعدين الأحياء
3. Number of Deceased Pensioners	14,269	7,297	6,972	3. عدد أصحاب المعاشات المتوفين
4. Number of Beneficiaries	25,127	13,288	11,839	4. عدد المستحقين



**جدول (B) Table (B)**  
**الخاضعون لقانون التقاعد في القطاعين العام والخاص حتى الربع الثاني من عام 2025**  
**Memberships Subject to the Provision of Public and Private Laws as at Q2 2025**

متوسط العمر Average Age 	متوسط الراتب الشهري Average Monthly Salary 	العدد Number 	المشتركين البحرينيين Bahraini Contributors
36	921	156,405	
متوسط العمر Average Age 	متوسط المعاش الشهري Average Monthly Pension 	العدد Number 	أصحاب المعاشات الأحياء Alive Pensioners
58	863	85,075	
متوسط العمر Average Age 	متوسط المعاش الشهري Average Monthly Pension 	العدد Number 	المستحقون Beneficiaries
الأبناء: 34 الأرامل: 67 الفئات الأخرى: 69	376	25,127	

جدول (C) Table (C)  
التحليل الإحصائي للخاضعين لقانوني التقاعد العام والخاص في الربع الثاني من عام 2025  
Statistical Analysis of Membership Subject to the Provision of Public and Private Laws as at Q2 2025

Item	القطاع الخاص Private Sector			القطاع العام Public Sector			البيان
	المجموع	إناث	ذكور	المجموع	إناث	ذكور	
	Total	Female	Male	Total	Female	Male	
المؤمن عليهم - بحرينيين							
Number	105,035	37,871	67,164	51,370	28,228	23,142	العدد
Average monthly salary BD	895	729	988	975	939	1,020	متوسط الراتب الشهري دب
Median of Monthly salary BD	500	500	508	814	818	788	الوسيط للرواتب الشهرية دب
Average current age	35	34	35	38	37	40	متوسط العمر الحالي
Average entry age	22	24	21	23	24	23	متوسط العمر عند بداية الخدمة
Average past service	10	8	11	14	12	16	متوسط سنوات الخدمة

المؤمن عليهم - غير بحرينيين					القطاع الخاص	
Private Sector	Total	Female	Male			
Number	470,265	49,008	421,257		العدد	
Average monthly salary BD	270	356	259		متوسط الراتب الشهري دب	
Median of Monthly salary BD	110	200	100		الوسيط للرواتب الشهرية دب	
Average current age	38	37	38		متوسط العمر الحالي	
Average entry age	29	30	29		متوسط العمر عند بداية الخدمة	
Average past service	8	6	8		متوسط سنوات الخدمة	

أصحاب المعاشات الأحياء							
Number	48,559	15,829	32,730	36,516	15,294	21,222	العدد
Average monthly pension BD	695	519	781	1,085	1,030	1,125	متوسط المعاش الشهري دب
Median of Monthly Pension BD	472	430	506	920	914	927	الوسيط للمعاشات الشهرية دب
Average current age	56	53	57	61	58	63	متوسط العمر الحالي
Average retirement age	46	44	48	50	49	51	متوسط العمر عند التقاعد
Average years in pension	9	8	9	10	9	11	متوسط سنوات مدة التقاعد

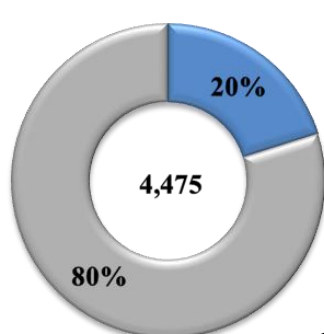
المستحقون							
Number	13,288	11,054	2,234	11,839	10,194	1,645	العدد
Average monthly pension BD	324	342	234	435	451	337	متوسط المعاش الشهري دب
Median of Monthly Pension BD	253	274	158	356	382	237	الوسيط للمعاشات الشهرية دب
Average age at pension start date	33	36	19	41	44	24	متوسط العمر عند بداية الاستحقاق للمعاش
Average years in pension	18	19	11	11	12	8	متوسط سنوات مدة الاستحقاق
Average age of children	32	36	21	36	40	22	متوسط العمر للأطفال
Average age of widows	66	66	72	68	68	71	متوسط العمر للأرامل
Average age of other categories	69	69	70	68	70	58	متوسط العمر للفئات الأخرى

## Chapter One: Contributors Statistics

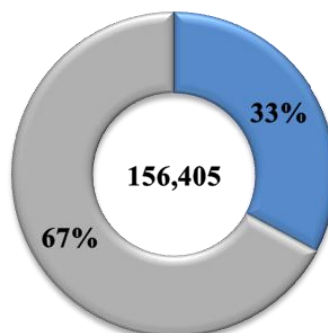
## الفصل الثاني: إحصائيات المؤمن عليهم

Indicators of Bahraini Contributors	9	1 مؤشرات المشتركين البحرينيين
Number of Bahraini contributors classified by sex	10	1.1 عدد المشتركين البحرينيين حسب الجنس
Number of Bahraini contributors classified by monthly salary	11	1.2 عدد المشتركين البحرينيين حسب الأجر الشهري
Number of Bahraini contributors classified by age group	12	1.3 عدد المشتركين البحرينيين حسب الفئة العمرية
Average monthly salary of Bahraini contributors classified by age group	13	1.4 متوسط الأجر الشهري للمشاركين البحرينيين حسب الفئة العمرية
Number of Bahraini contributors classified by Insurance type	14	1.5 عدد المشتركين البحرينيين بحسب نوع التأمين
Number of Non-Bahraini contributors classified by sex	14	1.6 عدد المشتركين غير البحرينيين حسب الجنس
Number of Non-Bahraini contributors classified by monthly salary	15	1.7 عدد المشتركين غير البحرينيين حسب الأجر الشهري
Number of Non-Bahraini contributors classified by age group	15	1.8 عدد المشتركين غير البحرينيين حسب الفئة العمرية
Average monthly salary of Non-Bahraini contributors classified by age group	16	1.9 متوسط الأجر الشهري للمشاركين غير البحرينيين حسب الفئة العمرية

## 1: مؤشرات المشتركين حتى الربع الثاني من عام 2025



الخاضعين لمد الحماية  
GCC Contributors



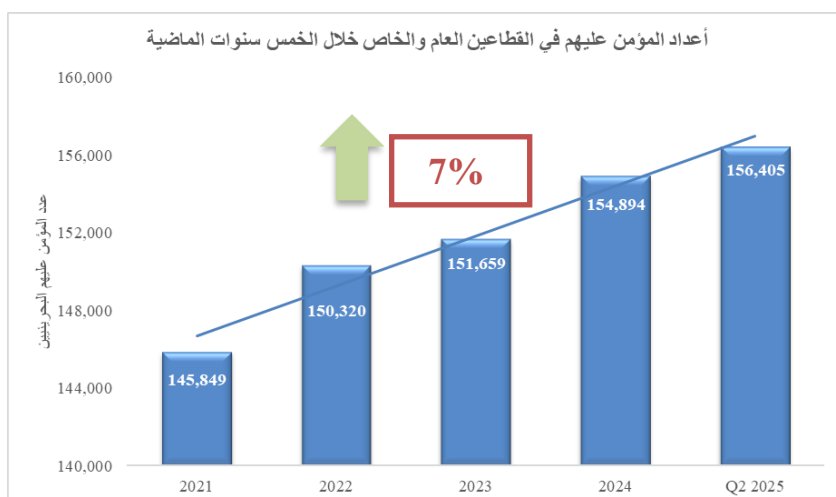
المشتركين البحرينيين  
Bahraini Contributors



Private Sector / القطاع الخاص



Public Sector / القطاع العام



متوسط الراتب الشهري حتى الربع الثاني  
من عام 2025



القطاع العام: نسبة زيادة أعداد المشتركين البحرينيين للربع الثاني من عام 2025 مقارنة مع الربع الثاني من عام 2024



↑ %2

متوسط العمر حتى الربع الثاني من عام 2025



القطاع الخاص: نسبة زيادة أعداد المشتركين البحرينيين للربع الثاني من عام 2025 مقارنة مع الربع الثاني من عام 2024

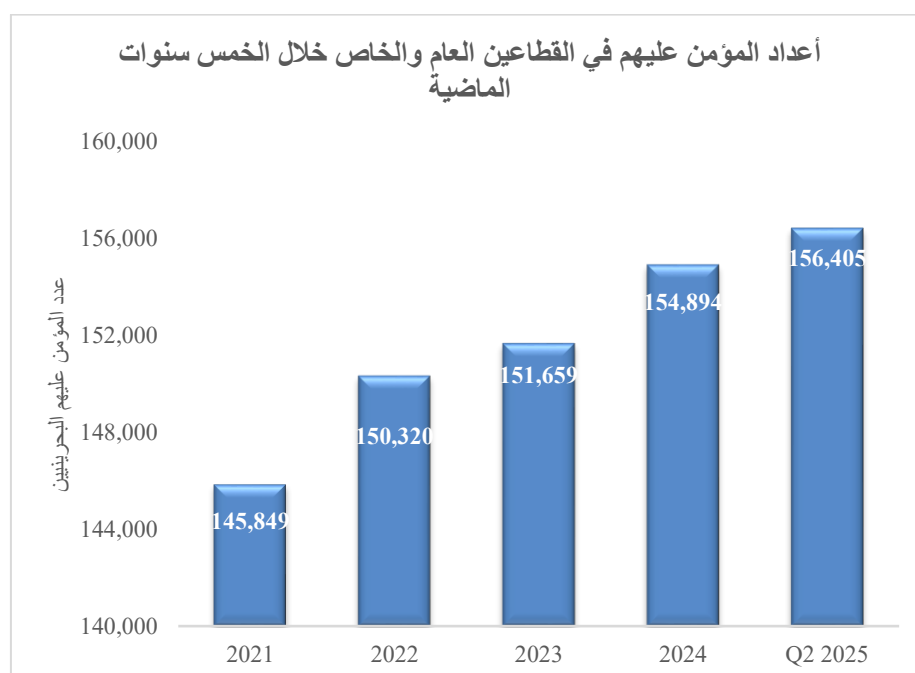


↑ %2



جدول (1.1) Table (1.1)  
ملخص بعدد المؤمن عليهم البحرينيين حسب الجنس من عام 2021 حتى الربع الثاني من عام 2025  
Number of Bahraini Contributors Classified by Sex from 2020 to Q2 2025

معدل النمو Growth Rate	المجموع Total	إناث Female	ذكور Male	السنة Year	القطاع Sector
2%	48,915	26,037	22,878	2021	القطاع العام Public Sector
3%	50,375	27,172	23,203	2022	
-0.5%	50,137	27,663	22,474	2023	
2%	50,908	27,909	22,999	2024	
1%	51,370	28,228	23,142	Q2 2025	
3%	96,934	34,105	62,829	2021	القطاع الخاص Private Sector
3%	99,945	35,439	64,506	2022	
2%	101,522	36,226	65,296	2023	
2%	103,986	37,381	66,605	2024	
1%	105,035	37,871	67,164	Q2 2025	
3%	145,849	60,142	85,707	2021	القطاعات العام والخاص Public and Private Sectors
3%	150,320	62,611	87,709	2022	
1%	151,659	63,889	87,770	2023	
2%	154,894	65,290	89,604	2024	
1.0%	156,405	66,099	90,306	Q2 2025	





جدول (1.2) Table  
بيان بعدد المؤمن عليهم البحرينيين موزعين حسب الراتب الشهري والجنس حتى الربع الثاني من عام 2025  
Number of Bahraini Contributors Classified by Monthly Salary & Sex as at Q2 2025

النسبة Percentage	المجموع Total	إناث Female	ذكور Male	الراتب الشهري Monthly Salary	القطاع Sector
0%	-	-	-	<200	القطاع العام Public Sector
4%	2,070	898	1,172	200-399	
20%	10,496	5,241	5,255	400-599	
25%	12,634	7,320	5,314	600-799	
17%	8,980	5,702	3,278	800-999	
33%	17,190	9,067	8,123	>=1000	
100%	51,370	28,228	23,142	Total المجموع	
2%	2,090	1,636	454	<200	القطاع الخاص Private Sector
33%	34,225	11,908	22,317	200-399	
24%	25,570	11,129	14,441	400-599	
11%	11,531	4,404	7,127	600-799	
8%	8,338	2,690	5,648	800-999	
22%	23,281	6,104	17,177	>=1000	
100%	105,035	37,871	67,164	Total المجموع	
1%	2,090	1,636	454	<200	القطاعات العام والخاص Public and Private Sectors
23%	36,295	12,806	23,489	200-399	
23%	36,066	16,370	19,696	400-599	
15%	24,165	11,724	12,441	600-799	
11%	17,318	8,392	8,926	800-999	
26%	40,471	15,171	25,300	>=1000	
100%	156,405	66,099	90,306	Total المجموع	

جدول (1.3) Table (1.3)  
بيان بعدد المؤمن عليهم البحرينيين موزعين حسب الفئة العمرية والجنس حتى الربع الثاني من عام 2025  
Number of Bahraini Contributors Classified by Age Group & Sex as at Q2 2025

النسبة Percentage	المجموع Total	إناث Female	ذكور Male	الفئة العمرية Age Group	القطاع Sector
0.3%	161	98	63	< 20	القطاع العام Public Sector
17%	8,594	5,020	3,574	20-29	
42%	21,585	12,920	8,665	30-39	
29%	15,041	8,157	6,884	40-49	
10%	5,129	1,847	3,282	50-59	
2%	860	186	674	60+	
100%	51,370	28,228	23,142	المجموع Total	
1%	1,004	215	789	< 20	القطاع الخاص Private Sector
33%	34,373	12,562	21,811	20-29	
40%	42,312	16,139	26,173	30-39	
19%	19,519	6,657	12,862	40-49	
6%	6,706	2,044	4,662	50-59	
1%	1,121	254	867	60+	
100%	105,035	37,871	67,164	المجموع Total	
1%	1,165	313	852	< 20	القطاعين العام والخاص Public and Private Sectors
27%	42,967	17,582	25,385	20-29	
41%	63,897	29,059	34,838	30-39	
22%	34,560	14,814	19,746	40-49	
8%	11,835	3,891	7,944	50-59	
1%	1,981	440	1,541	60+	
100%	156,405	66,099	90,306	المجموع Total	

جدول (1.4) Table (1.4)  
بيان بمتوسط الأجر الشهري للمؤمن عليهم البحرينيين موزعين حسب الفئة العمرية والجنس حتى الربع الثاني من عام 2025  
Average Monthly Salary of Bahraini Contributors Classified by Age group & Sex as at Q2 2025

المجموع Total	إناث Female	ذكور Male	الفئة العمرية Age Group	القطاع Sector
364	361	368	< 20	القطاع العام Public Sector
614	634	587	20-29	
864	862	867	30-39	
1,166	1,149	1,187	40-49	
1,372	1,355	1,382	50-59	
1,778	1,419	1,877	60+	
975	939	1,020	Total المجموع	
348	331	352	< 20	القطاع الخاص Private Sector
540	546	537	20-29	
842	737	907	30-39	
1,379	1,027	1,562	40-49	
1,570	847	1,888	50-59	
1,723	827	1,986	60+	
894	729	988	Total المجموع	
350	340	353	< 20	القطاعين العام والخاص Public and Private Sectors
555	571	544	20-29	
850	793	898	30-39	
1,286	1,094	1,431	40-49	
1,484	1,088	1,679	50-59	
1,747	1,077	1,938	60+	
921	818	996	Total المجموع	

جدول (1.5) Table  
بيان بعدد المؤمن عليهم البحرينيين موزعين حسب نوع التأمين في القطاعين العام والخاص حتى الربع الثاني من عام 2025  
Number of Bahraini Contributors Classified by Insurance Type in the Public and Private Sectors  
as at Q2 2025

Insurance Type	المجموع	خاص	عام	نوع التأمين
	Total	Private	Public	
Mandatory	147,389	97,381	50,008	الالزامي
Work Injury and Law 21	1,960	1,499	461	إصابة عمل ومرسوم 21
GCC Extension of insurance	4,475	3,574	901	مد الحماية
Outboard Employers	22	22	NA	العاملين بالخارج
Private Business	524	524	NA	المشتغلين لحسابهم الخاص
Employers	1,309	1,309	NA	صاحب عمل
Businessman	97	97	NA	مهن حرة
Insurance Continuation	629	629	NA	مواصلة التأمين
Total	156,405	105,035	51,370	المجموع

جدول (1.6) Table

ملخص بعدد المؤمن عليهم غير البحرينيين موزعين حسب الجنس من عام 2021 حتى الربع الثاني من عام 2025  
Number of Non-Bahraini Contributors in the Private Sector Classified by Sex from 2021 to Q2 2025  
القطاع الخاص / Private Sector

معدل النمو Growth Rate	المجموع Total	إناث Female	ذكور Male	السنة Year	القطاع Sector
-0.4%	419,438	36,252	383,186	2021	القطاع الخاص Private Sector
11%	464,304	41,336	422,968	2022	
-1.2%	458,768	45,037	413,731	2023	
2%	467,267	47,484	419,783	2024	
1%	470,265	49,008	421,257	Q2 2025	

جدول (1.7) Table

بيان بعدد المؤمن عليهم غير البحرينيين موزعين حسب الراتب الشهري والجنس حتى الربع الثاني من عام 2025  
Number of Non Bahraini Contributors Classified by Monthly Salary & Sex as at Q2 2025  
القطاع الخاص / Private Sector

النسبة Percentage	المجموع Total	إناث Female	ذكور Male	الراتب الشهري Monthly Salary	القطاع Sector
71%	333,218	23,020	310,198	<200	القطاع الخاص Private Sector
14%	64,100	13,240	50,860	200-399	
8%	36,474	6,745	29,729	400-599	
2%	9,713	1,928	7,785	600-799	
1%	6,496	1,195	5,301	800-999	
4%	20,264	2,880	17,384	>=1000	
100%	470,265	49,008	421,257	Total المجموع	

**جدول (1.8) Table (1.8)**  
بيان بعدد المؤمن عليهم غير البحرينيين موزعين حسب الفئة العمرية والجنس حتى الربع الثاني من عام 2025  
Number of Non Bahraini Contributors Classified by Age Group & Sex as at Q2 2025  
القطاع الخاص / Private Sector

النسبة Percentage	المجموع Total	إناث Female	ذكور Male	الفئة العمرية Age Group	القطاع Sector
0.8%	3,980	202	3,778	< 20	القطاع الخاص Private Sector
23%	109,285	12,353	96,932	20-29	
35%	162,751	19,346	143,405	30-39	
28%	132,060	12,053	120,007	40-49	
12%	54,242	4,416	49,826	50-59	
2%	7,947	638	7,309	60+	
100%	470,265	49,008	421,257	المجموع Total	

**جدول (1.9) Table (1.9)**  
بيان بمتوسط الأجر الشهري للمؤمن عليهم غير البحرينيين موزعين حسب الفئة العمرية والجنس حتى الربع الثاني من عام 2025  
Average Monthly Salary of Non Bahraini Contributors Classified by Age Group & Sex as at Q2 2025

المتوسط Average	إناث Female	ذكور Male	الفئة العمرية Age Group	القطاع Sector
72	126	70	< 20	القطاع الخاص Private Sector
129	218	117	20-29	
236	337	222	30-39	
325	448	312	40-49	
476	545	470	50-59	
666	645	668	60+	
270	356	259	المجموع Total	

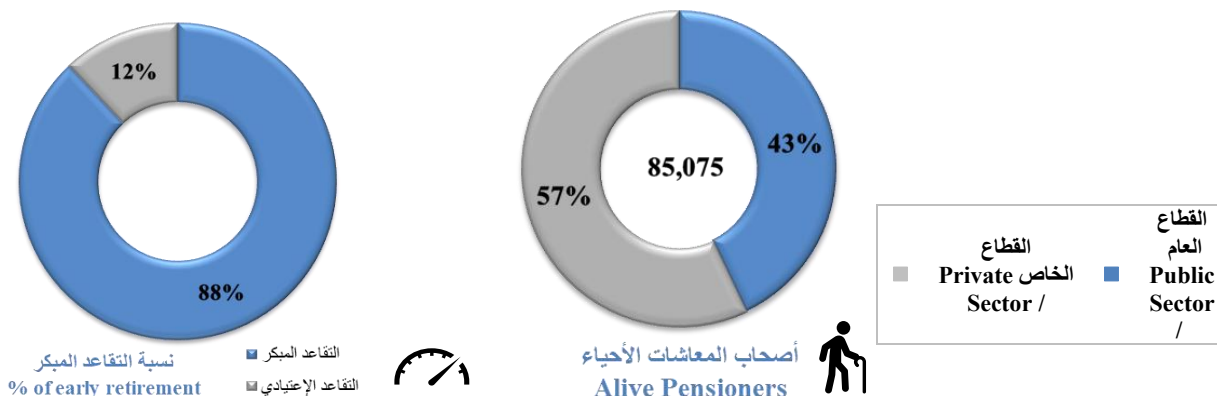
## Chapter Two : Pensioners' Statistics

## الفصل الثاني: إحصائيات أصحاب المعاشات

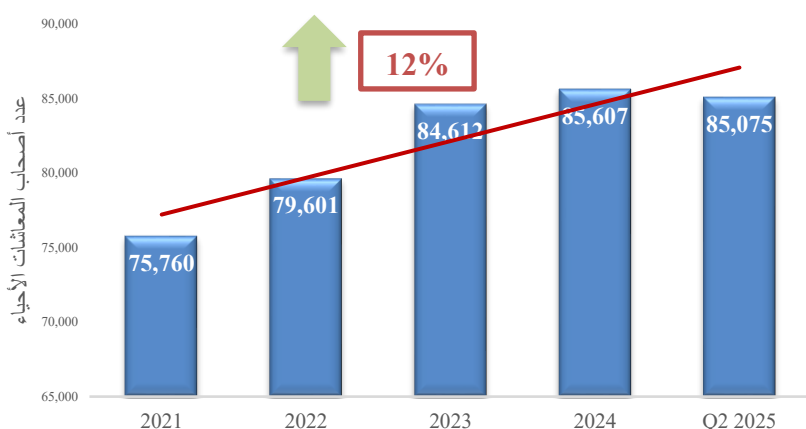
Indicators of alive pensioners	18	2 مؤشرات أصحاب المعاشات الأحياء
Number of alive & deceased pensioners classified by sex	19	2.1 عدد أصحاب المعاشات الأحياء والمتوفين حسب الجنس
Number of alive pensioners classified by monthly pension	20	2.2 عدد أصحاب المعاشات الأحياء حسب المعاش الشهري
Number of alive pensioners classified by age group	21	2.3 عدد أصحاب المعاشات الأحياء حسب الفئة العمرية
Average monthly pension of alive pensioners classified by age group	22	2.4 متوسط المعاش الشهري لأصحاب المعاشات الأحياء حسب الفئة العمرية



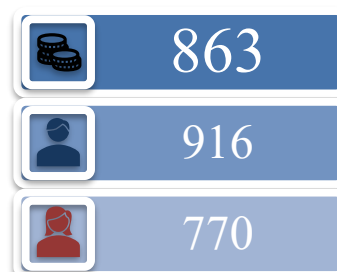
## 2: مؤشرات أصحاب المعاشات الأحياء حتى الربع الثاني من عام 2025



أعداد أصحاب المعاشات الأحياء في القطاعين العام والخاص خلال الخمس سنوات الماضية



متوسط المعاش الشهري حتى الربع الثاني من عام 2025



القطاع العام: نسبة أعداد أصحاب المعاشات الأحياء للربع الثاني من عام 2025 مقارنة مع الربع الثاني من عام 2024




↓ 1-%

القطاع الخاص: نسبة أعداد أصحاب المعاشات الأحياء للربع الثاني من عام 2025 مقارنة مع الربع الثاني من عام 2024



↓ 1-%

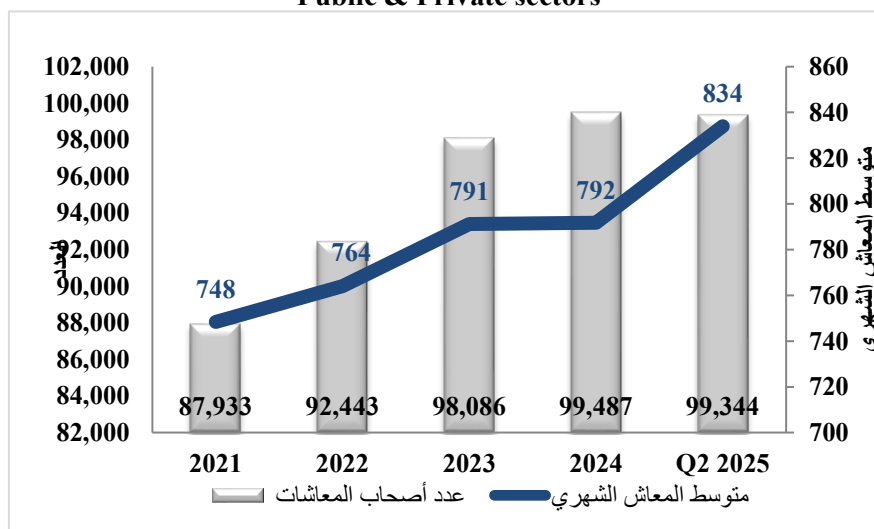
متوسط العمر حتى الربع الثاني من عام 2025



جدول (2.1) Table (2.1)  
ملخص بعدد أصحاب المعاشات الأحياء والمتوفين موزعين حسب الجنس من عام 2020 حتى الربع الثاني من عام 2025  
Number of Alive and Deceased Pensioners Classified by Sex from 2020 to Q2 2025

المجموع Total	أصحاب المعاشات المتوفين Deceased Pensioners				أصحاب المعاشات الأحياء Alive Pensioners				السنة Year	القطاع Sector
	معدل النمو GR	المجموع Total	إناث Female	ذكور Male	معدل النمو GR	المجموع Total	إناث Female	ذكور Male		
40,121	7%	6,021	709	5,312	1%	34,100	14,079	20,021	2021	القطاع العام Public Sector
40,804	5%	6,325	760	5,565	1%	34,479	14,337	20,142	2022	
42,848	4%	6,599	806	5,793	5%	36,249	15,119	21,130	2023	
43,451	4%	6,830	839	5,991	1%	36,621	15,307	21,314	2024	
43,488	2%	6,972	873	6,099	-0.3%	36,516	15,294	21,222	Q2 2025	
47,812	8%	6,152	407	5,745	8%	41,660	12,932	28,728	2021	القطاع الخاص Private Sector
51,639	6%	6,517	443	6,074	8%	45,122	14,740	30,382	2022	
55,238	5%	6,875	485	6,390	7%	48,363	16,660	31,703	2023	
56,036	3%	7,050	498	6,552	1%	48,986	16,584	32,402	2024	
55,856	4%	7,297	515	6,782	-1%	48,559	15,829	32,730	Q2 2025	
87,933	7%	12,173	1,116	11,057	5%	75,760	27,011	48,749	2021	القطاعات العام والخاص Public and Private Sectors
92,443	5%	12,842	1,203	11,639	5%	79,601	29,077	50,524	2022	
98,086	5%	13,474	1,291	12,183	6%	84,612	31,779	52,833	2023	
99,487	3%	13,880	1,337	12,543	1%	85,607	31,891	53,716	2024	
99,344	3%	14,269	1,388	12,881	-1%	85,075	31,123	53,952	Q2 2025	

تطور أعداد أصحاب المعاشات الأحياء والمتوفين ومتوسط معاشاتهم الشهرية في القطاعين العام والخاص  
The growth in number of alive & deceased pensioners & their average monthly pension  
Public & Private sectors



جدول (2.2) Table (2.2)  
بيان بعدد أصحاب المعاشات الأحياء موزعين حسب فئة المعاش الشهري والجنس حتى الربع الثاني من عام 2025  
Number of Alive Pensioners Classified by Monthly Pension & Sex as at Q2 2025

النسبة Percentage	المجموع Total	إناث Female	ذكور Male	المعاش الشهري Monthly Pension	القطاع Sector
0%	-	-	-	<200	القطاع العام Public Sector
0.3%	102	73	29	200-399	
17%	6,065	1,903	4,162	400-599	
19%	6,852	3,179	3,673	600-799	
22%	8,042	4,110	3,932	800-999	
42%	15,455	6,029	9,426	>=1000	
100%	36,516	15,294	21,222	Total المجموع	
0%	-	-	-	<200	القطاع الخاص Private Sector
22%	10,713	5,212	5,501	200-399	
47%	22,853	8,253	14,600	400-599	
8%	4,014	943	3,071	600-799	
6%	2,948	539	2,409	800-999	
17%	8,031	882	7,149	>=1000	
100%	48,559	15,829	32,730	Total المجموع	
0%	-	-	-	<200	القطاعين العام والخاص Public and Private Sectors
13%	10,815	5,285	5,530	200-399	
34%	28,918	10,156	18,762	400-599	
13%	10,866	4,122	6,744	600-799	
13%	10,990	4,649	6,341	800-999	
28%	23,486	6,911	16,575	>=1000	
100%	85,075	31,123	53,952	Total المجموع	

**جدول (2.3) Table (2.3)**  
**بيان بعدد أصحاب المعاشات الأحياء موزعين حسب الفئة العمرية والجنس حتى الربع الثاني من عام 2025**  
**Number of Alive Pensioners Classified by Age Group & Sex as at Q2 2025**

النسبة Percentage	المجموع Total	إناث Female	ذكور Male	الفئة العمرية Age Group	القطاع Sector
0.01%	5	1	4	< 29	القطاع العام Public Sector
1%	281	138	143	30-39	
14%	4,930	3,033	1,897	40-49	
30%	10,962	4,990	5,972	50-59	
37%	13,394	5,179	8,215	60-69	
16%	5,756	1,739	4,017	70-79	
3%	1,188	214	974	80+	
<b>100%</b>	<b>36,516</b>	<b>15,294</b>	<b>21,222</b>	<b>Total المجموع</b>	
0.1%	31	0	31	< 29	القطاع الخاص Private Sector
3%	1,679	815	864	30-39	
31%	15,211	5,937	9,274	40-49	
29%	13,936	5,231	8,705	50-59	
24%	11,876	3,308	8,568	60-69	
10%	4,726	513	4,213	70-79	
2%	1,100	25	1,075	80+	
<b>100%</b>	<b>48,559</b>	<b>15,829</b>	<b>32,730</b>	<b>Total المجموع</b>	
0.04%	36	1	35	< 29	القطاعات العام والخاص Public and Private Sectors
2%	1,960	953	1,007	30-39	
24%	20,141	8,970	11,171	40-49	
29%	24,898	10,221	14,677	50-59	
30%	25,270	8,487	16,783	60-69	
12%	10,482	2,252	8,230	70-79	
3%	2,288	239	2,049	80+	
<b>100%</b>	<b>85,075</b>	<b>31,123</b>	<b>53,952</b>	<b>Total المجموع</b>	

جدول (2.4) Table

بيان بمتوسط المعاش الشهري لأصحاب المعاشات الأحياء موزعين حسب الفئة العمرية والجنس حتى الربع الثاني من عام 2025  
Average Monthly Pension of Alive Pensioners Classified by Age Group & Sex as at Q2 2025

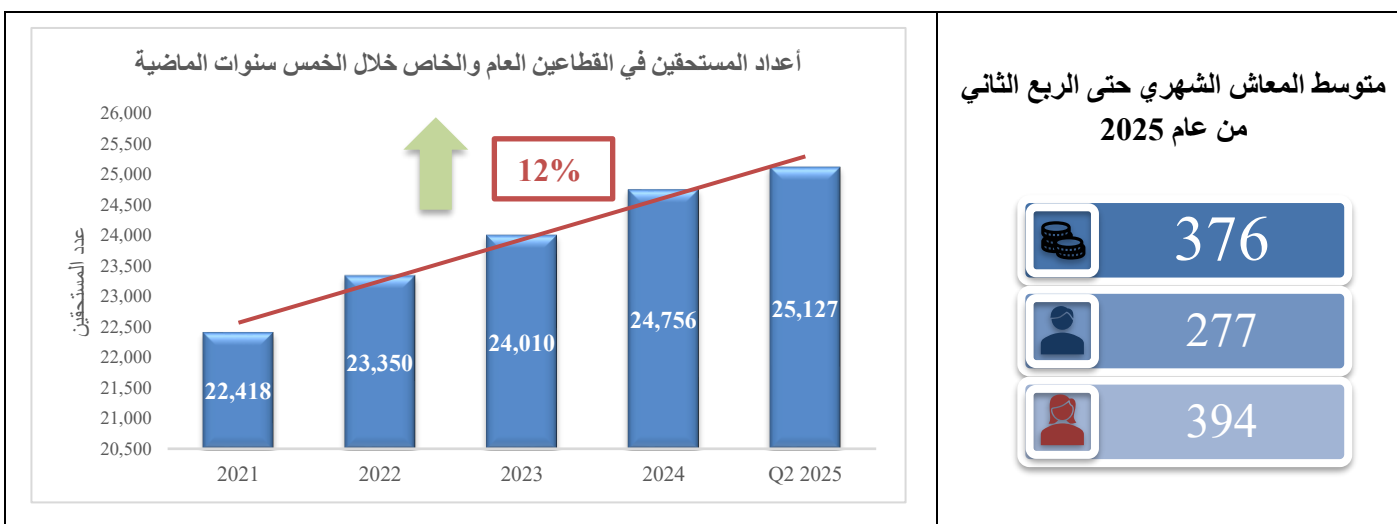
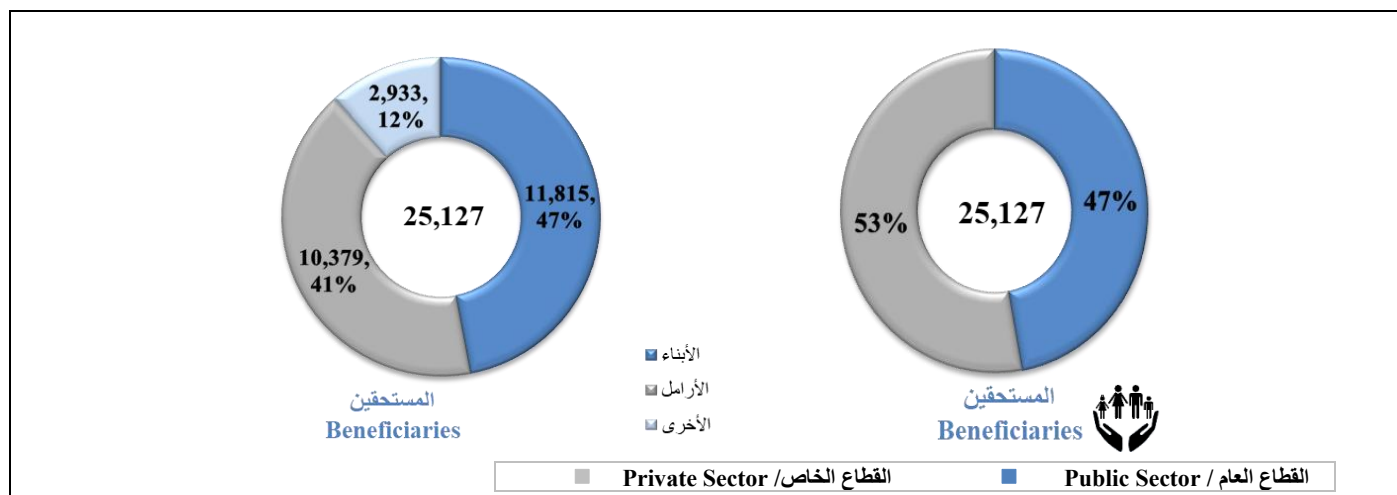
متوسط المعاش الشهري Average Monthly Pension			الفئة العمرية Age Group	القطاع Sector
المجموع Total	إناث Female	ذكور Male		
528	534	527	< 29	القطاع العام Public Sector
608	646	571	30-39	
779	811	729	40-49	
979	979	978	50-59	
1,204	1,169	1,226	60-69	
1,284	1,183	1,327	70-79	
1,163	965	1,206	80+	
1,085	1,030	1,125	Total المجموع	
433	-	433	< 29	القطاع الخاص Private Sector
413	407	419	30-39	
453	438	463	40-49	
621	516	684	50-59	
962	665	1,077	60-69	
1,076	716	1,119	70-79	
906	641	912	80+	
695	519	781	Total المجموع	
446	534	444	< 29	القطاعات العام والخاص Public and Private Sectors
441	442	441	30-39	
533	564	508	40-49	
778	742	804	50-59	
1,090	972	1,150	60-69	
1,190	1,076	1,221	70-79	
1,039	931	1,052	80+	
863	770	916	Total المجموع	



## Chapter Three: Beneficiaries' Statistics

## الفصل الثاني: إحصائيات المستحقين

Indicators of beneficiaries	24	3 مؤشرات المستحقين
Number of beneficiaries classified by sex	25	3.1 عدد المستحقين حسب الجنس
Number of beneficiaries classified by monthly pension	26	3.2 عدد المستحقين حسب المعاش الشهري
Number of beneficiaries classified by age group	27	3.3 عدد المستحقين حسب الفئة العمرية
Average Pension of beneficiaries classified by age group	28	3.4 متوسط معاش المستحقين حسب الفئة العمرية
Number of beneficiaries & average pension classified by relation	29	3.5 عدد المستحقين ومتوسط المعاش حسب صلة القرابة

### 3: مؤشرات المستحقين حتى الربع الثاني من عام 2025



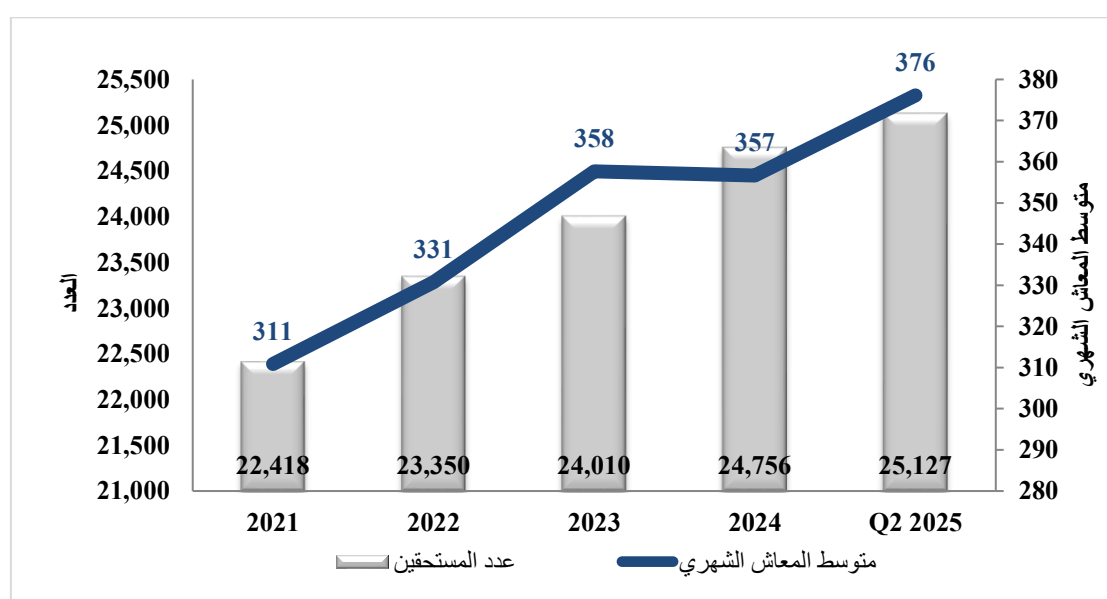
<p>القطاع العام: نسبة زيادة أعداد المستحقين للربع الثاني من عام 2025 مقارنة مع الربع الثاني من عام 2024</p>	 <p>2%</p>	<p>متوسط العمر حتى الربع الثاني من عام 2025</p> <p>الأرامل: 67</p>
<p>القطاع الخاص: نسبة زيادة أعداد المستحقين للربع الثاني من عام 2025 مقارنة مع الربع الثاني من عام 2024</p>	 <p>3%</p>	<p>الأبناء: 34</p> <p>الأخرى: 69</p>



جدول (3.1) Table (3.1)  
ملخص بعدد المستحقين عن المتوفين موزعين حسب الجنس من عام 2020 حتى الربع الثاني من عام 2025  
Number of Beneficiaries Classified by Sex from 2020 to Q2 2025

معدل النمو GR	المجموع Total	إناث Female	ذكور Male	السنة Year	القطاع Sector
7%	10,936	9,413	1,523	2021	القطاع العام Public Sector
4%	11,420	9,805	1,615	2022	
2%	11,596	10,094	1,502	2023	
3%	11,949	10,159	1,790	2024	
-1%	11,839	10,194	1,645	Q2 2025	
7%	11,482	9,870	1,612	2021	القطاع الخاص Private Sector
4%	11,930	10,346	1,584	2022	
4%	12,414	10,771	1,643	2023	
3%	12,807	10,672	2,135	2024	
4%	13,288	11,054	2,234	Q2 2025	
7%	22,418	19,283	3,135	2021	القطاعات العام والخاص Public and Private Sectors
4%	23,350	20,151	3,199	2022	
3%	24,010	20,865	3,145	2023	
3%	24,756	20,831	3,925	2024	
1%	25,127	21,248	3,879	Q2 2025	

تطور أعداد المستحقين عن المتوفين ومتوسط معاشاتهم الشهرية  
The growth in number of beneficiaries & their average monthly pension  
Public & Private sectors / القطاعين العام والخاص



جدول (3.2) Table (3.2)  
بيان بعدد المستحقين عن المتوفين موزعين حسب فئة المعاش الشهري والجنس حتى الربع الثاني من عام 2025  
Number of Beneficiaries Classified by Monthly Pension & Sex as at Q2 2025

النسبة Percentage	المجموع Total	إناث Female	ذكور Male	المعاش الشهري Monthly Pension	القطاع Sector
24%	2,844	2,119	725	<200	القطاع العام Public Sector
32%	3,765	3,311	454	200-399	
24%	2,861	2,630	231	400-599	
9%	1,060	947	113	600-799	
5%	555	506	49	800-999	
6%	754	681	73	>=1000	
<b>100%</b>	<b>11,839</b>	<b>10,194</b>	<b>1,645</b>	<b>Total المجموع</b>	
40%	5,285	3,964	1,321	<200	القطاع الخاص Private Sector
35%	4,597	3,994	603	200-399	
15%	2,017	1,825	192	400-599	
5%	714	671	43	600-799	
2%	302	273	29	800-999	
3%	373	327	46	>=1000	
<b>100%</b>	<b>13,288</b>	<b>11,054</b>	<b>2,234</b>	<b>Total المجموع</b>	
32%	8,129	6,083	2,046	<200	القطاعات العام والخاص Public and Private Sectors
33%	8,362	7,305	1,057	200-399	
19%	4,878	4,455	423	400-599	
7%	1,774	1,618	156	600-799	
3%	857	779	78	800-999	
4%	1,127	1,008	119	>=1000	
<b>100%</b>	<b>25,127</b>	<b>21,248</b>	<b>3,879</b>	<b>Total المجموع</b>	

جدول (3.3) Table (3.3)  
بيان بعدد المستحقين عن المتوفين موزعين حسب الفئة العمرية والجنس حتى الربع الثاني من عام 2025  
Number of Beneficiaries Classified by Age Group & Sex as at Q2 2025

النسبة Percentage	المجموع Total	إناث Female	ذكور Male	الفئة العمرية Age Group	القطاع Sector
11%	1,349	689	660	< 20	القطاع العام Public Sector
12%	1,435	987	448	20-29	
6%	751	668	83	30-39	
9%	1,031	955	76	40-49	
14%	1,671	1,612	59	50-59	
21%	2,541	2,415	126	60-69	
16%	1,852	1,720	132	70-79	
10%	1,209	1,148	61	80+	
100%	11,839	10,194	1,645	المجموع Total	
16%	2,141	1,010	1,131	< 20	القطاع الخاص Private Sector
11%	1,476	1,000	476	20-29	
6%	780	688	92	30-39	
8%	1,110	1,023	87	40-49	
13%	1,728	1,619	109	50-59	
21%	2,743	2,631	112	60-69	
14%	1,915	1,817	98	70-79	
10%	1,395	1,266	129	80+	
100%	13,288	11,054	2,234	المجموع Total	
14%	3,490	1,699	1,791	< 20	القطاعين العام والخاص Public and Private Sectors
12%	2,911	1,987	924	20-29	
6%	1,531	1,356	175	30-39	
9%	2,141	1,978	163	40-49	
14%	3,399	3,231	168	50-59	
21%	5,284	5,046	238	60-69	
15%	3,767	3,537	230	70-79	
10%	2,604	2,414	190	80+	
100%	25,127	21,248	3,879	المجموع Total	

جدول (3.4) Table

بيان بمتوسط المعاش الشهري للمستحقين عن المتوفين موزعين حسب الفئة العمرية والجنس حتى الربع الثاني من عام 2025  
Average Monthly Pension of Beneficiaries Classified by Age Group & Sex as at Q2 2025

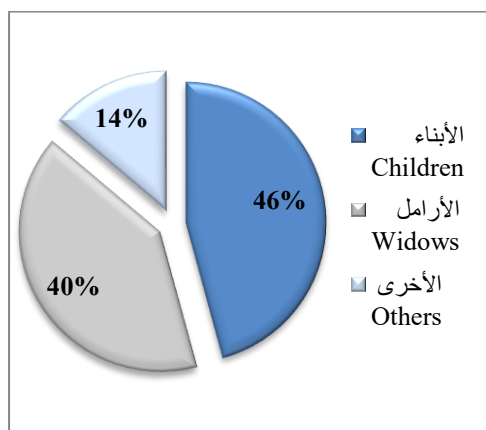
المجموع Total	إناث Female	ذكور Male	الفئة العمرية Age Group	القطاع Sector
212	216	207	< 20	القطاع العام Public Sector
332	335	324	20-29	
484	482	494	30-39	
419	415	478	40-49	
430	433	368	50-59	
513	511	553	60-69	
558	556	572	70-79	
443	443	456	80+	
435	451	337	Total المجموع	
178	179	177	< 20	القطاع الخاص Private Sector
305	311	292	20-29	
366	375	298	30-39	
324	323	337	40-49	
343	344	324	50-59	
389	392	335	60-69	
375	379	290	70-79	
322	335	195	80+	
324	342	234	Total المجموع	
191	194	188	< 20	القطاعات العام والخاص Public and Private Sectors
318	323	307	20-29	
424	428	391	30-39	
370	367	402	40-49	
386	388	339	50-59	
449	449	450	60-69	
465	465	452	70-79	
378	386	279	80+	
376	394	277	Total المجموع	

جدول (3.5) Table

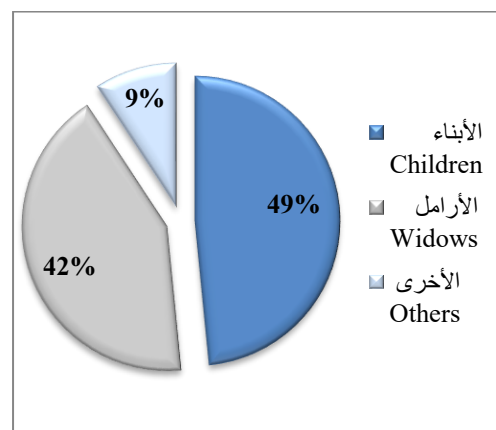
بيان بعدد المستحقين عن المتوفين ومتوسط معاشهم الشهري موزعين حسب صلة القرابة حتى الربع الثاني 2025  
Number of Beneficiaries & Their Average Monthly Pension Classified by Relation as at Q2 2025

القطاعين العام والخاص Public and Private Sectors			القطاع الخاص Private Sector			القطاع العام Public Sector			صلة القرابة Relation
متوسط المعاش Average Pension	%	العدد Number	متوسط المعاش Average Pension	%	العدد Number	متوسط المعاش Average Pension	%	العدد Number	
338	47%	11,815	300	46%	6,081	378	48%	5,734	الأبناء Children
471	41%	10,379	400	40%	5,370	548	42%	5,009	الأرامل Widows
193	12%	2,933	179	14%	1,837	216	9%	1,096	الأخرى Others
376	100%	25,127	324	100%	13,288	435	100%	11,839	المجموع Total

القطاع الخاص  
Private Sector



القطاع العام  
Public Sector



Note:

Others category includes the following: father, mother, brother, sister, grandchildren

ملاحظة:

تشمل فئة الأخرى على الفئات التالية: الأب، الأم، الأخ، الأخت، الأحفاد

## فهرس المصطلحات Terms of Reference

المصطلح Term	التعريف Definition
المؤمن عليه Contributors	القطاع العام: الموظف الخاضع لنظام التقاعد العام رقم (13) لسنة 1975 والموظفين بعقود مؤقتة. القطاع الخاص: العامل الذي تسري عليه أحكام قانون التأمين الاجتماعي رقم (24) لسنة 1976 Public Sector: Employee subject to the provisions of law No. (13) for year 1975 and employee on temporary contracts Private Sector: Worker subject to the provisions of law No. (24) for year 1976.
المؤمن عليه المستجدين New Contributors	المؤمن عليهم الفعالين الجدد المسجلين لأول مرة في قانون التقاعد العام أو قانون التأمين الاجتماعي للقطاع الخاص من بداية العام حتى تاريخ التقرير، ولا يشمل على المؤمن عليهم المستبعدين خلال العام. New Active contributors registered for the first time in the public or private sectors from the beginning of the year up to the report date and it doesn't include terminated contributors during the year.
الراتب Salary	القطاع العام: يعني الراتب الذي يحصل عليه الموظف الخاضع لأحكام هذا القانون بحسب الراتب الأساسي الشهري مع العلاوة الاجتماعية. القطاع الخاص: كل ما يعطى للمؤمن عليه نقدا بصفة دورية أو منتظمة مقابل عمله سواء كان يدفع بالشهر أو بالأسبوع أو باليوم أو بالساعة أو بالقطعة أو بالإنتاج. Public Sector: Is salary received by the Employee who is subject to the provisions of law No. (13) for year 1975, based on the basic monthly salary and social allowance. Private Sector: Salary will include allowances, bonuses and commission of permanent and continuous nature.
المتقاعد The Retired Person	الموظف الذي انتهت خدمته. Is the Employee whose service has terminated.
المعاش The Pension	المبلغ الذي يصرف شهريا بموجب هذا القانون للمتقاعد أو للمستحقين عنه. يشمل المعاش التقاعدي على العلاوة الاجتماعية وعلاوة تحسين المعيشة وبدون الاستقطاعات يتم صرف علاوة تحسين المعيشة لجميع المتقاعدين وتحمل الدولة أعبائها بحسب فئة المعاش الشهري كالتالي: أقل من أو يساوي 700 دينار يستحق 230 دينار من 701 إلى 1500 دينار يستحق 205 دينار أكثر من 1500 دينار يستحق 115 دينار Is the sum of money which is paid every month to the retired person or those entitled for him in accordance with this Law. Total Pension includes social allowance and the living allowance. Governments compensates the living allowance for all pensioners according to the monthly pension category as follows: Less than or equal 700 worth 230 BD 1500-701 worth 205 BD

المصطلح Term	التعريف Definition
	Greater than 1500 worth 115 BD
صاحب المعاش The Pensioner	هو المتقاعد الذي تقرر له معاشاً بموجب قانون التقاعد والتأمين الاجتماعي. Is the retired person for whom a pension has been decided in accordance to the law No. (13) and (24).
مدة الخدمة The Service Period	تعني الأشهر الكاملة التي قضاها الموظف في خدمة الحكومة إلى بلوغ سن الستين ، وذلك منذ الالتحاق بالعمل الحكومي أو عند بلوغ سن الثامنة عشرة أيهما أقرب كان متأخراً بحد أقصى قدره 480 شهراً، ويعتبر الشهر جزءاً من اثني عشر شهراً من السنة الميلادية، و تعتبر كسور الشهر شهراً كاملاً. Is the number of full months spent by the Employee at the Service of the Government until reaching the age of sixty for men, and fifty five for women. This is calculated from the date of joining Government Service or from the date he reached the age of eighteen , whichever date comes last and to a maximum of 480 months. The month is a part of twelve months of a Gregorian year. Fractions of a month are considered as a full month.
المستحق Beneficiary	هو الشخص الذي تقرر له معاش بسبب قرابته من صاحب المعاش. Is the person for whom a pension has been decided because of his family relationship with the Pensioner.
المستجدين New	الجدد من (أصحاب المعاشات / المستحقين) الخاضعون لنظام التقاعد العام أو قانون التأمين الاجتماعي من بداية العام حتى تاريخ التقرير. New memberships of (pensioners / beneficiaries) subject to the provision of public or private sectors from the beginning of the year up to the report date
التقاعد المبكر Early Retirement	التقاعد قبل سن التقاعد الاعتيادي: القطاع العام : قبل سن الـ 60 القطاع الخاص : قبل سن الـ 60 Retiring before normal retirement age. Public sector: before age 60 Private sector: before age 60
المستفيدون من النظام الموحد لمد الحماية التأمينية Beneficiaries of the unified law of GCC countries	الموظف البحريني المنتهية خدمته من نظام مد الحماية التأمينية لدول مجلس التعاون ويستحق مكافأة 15% أو معاش تقاعدي. Is the terminated Bahraini employee under the unified law of social insurance in GCC countries and deserved 15% lump sum gratuity or pension salary.



المصطلح Term	التعريف Definition
إصابة العمل Employment Injury (Work Injury)	<p>القطاع العام: الإصابة بأحد الأمراض المهنية الواردة في الجدول رقم (1) المرافق للقانون رقم (13) لسنة 1975 بشأن تنظيم معاشات ومكافآت التقاعد لموظفي الحكومة وتعديلاته، أو الإصابة نتيجة حادث وقع أثناء العمل أو بسببه وتعتبر الإصابة الناتجة عن الإجهاد أو الإرهاق من العمل إصابة عمل متى توافرت فيها الشروط والحالات التي يضمنها قرار يصدره وزير المالية والاقتصاد الوطني بعد موافقة الوزير. ويعتبر في حكم إصابة العمل كل حادث يقع للموظف الخاضع لأحكام هذا القانون خلال فترة ذهابه لمقر عمله أو عودته منه بشرط أن يكون الذهاب أو الإياب دون توقف أو تخلف أو انحراف عن الطريق الطبيعي.</p> <p>القطاع الخاص: الإصابة بأحد الأمراض المهنية المبينة بالجدول رقم (3) المرافق لقانون التأمين الاجتماعي الصادر بالمرسوم بقانون رقم (24) لسنة 1976 وتعديلاته أو الإصابة نتيجة حادث وقع للعامل أثناء تأدية العمل أو بسببه. ويعتبر في حكم ذلك كل حادث يقع للمؤمن عليه خلال فترة ذهابه لمباشرة عمله أو عودته منه، أو أثناء طريقه من العمل ويشترط دائماً أن يكون الذهاب والإياب دون توقف أو تخلف أو انحراف عن الطريق الطبيعي، وكذلك أثناء تنقلاته التي يقوم بها بناء على تعليمات صاحب العمل أو أثناء السفر بتكليف منه أو ممن يقوم مقامه.</p>
	<p>Public Sector: Is the infection by one of the Occupational Diseases mentioned in the table attached to “law No. 13 for the year 1975, concerning the regulation of pensions and retirement gratuities for government employees and servants, sand the amendments to that law”, or injury due to an accident that occurs during working hours or as a result of performing the work. The injury resulting from pressure and exhaustion due to work is considered as a work injury if the conditions and cases contained in a Ministerial Decree issued by the Minister of Finance and National Economy after approval by the Minister of Health are met. Any accident occurring to an Employee or a Servant who is subject to the provisions of this Law during his travelling to and from his place of work is considered as a Work Injury, provided the travelling to and from the place of work is without a stop, a delay or a diversion from the normal route.</p> <p>Private Sector: Any occupational disease contracted from amongst those prescribed in Schedule 3 attached to “ Social Insurance Law No. 24 of 1976”, or any injury to the workers as a result of an accident arising out during the course of the performance of his work or because thereof.; All accidents sustained by the insured on his way to work and return therefrom or on his way from his place of work to the place where he customarily has his meals within his workplace, provided always that he shall not have stopped or deviated from the customary route; and any movements he makes on the instructions of the employer or during travel so authorized by him or his representative, shall be considered within this provision</p>